



MINISTÉRIO PÚBLICO DO ESTADO DE RONDÔNIA
em defesa da sociedade

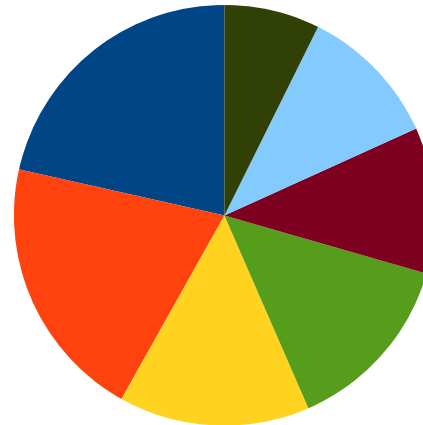
Grupo de Atuação Especial Cível e de Defesa dos Direitos Humanos, Cidadania, Consumidor e da Saúde - GAECIV

NÚMERO DE ÓBITOS POR 100 MIL HABITANTES

NORTE

**Óbitos Por 100 Mil
Habitantes**

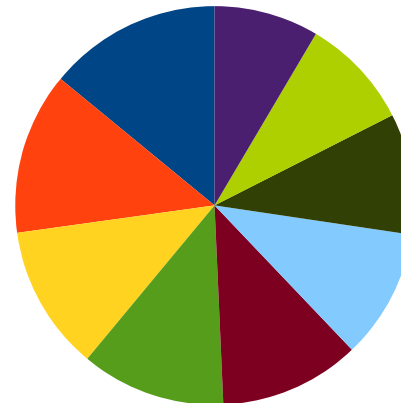
Manaus	390
Porto Velho	370
Boa Vista	266
Belém	254
Macapá	204
Rio Branco	198
Palmas	133



NORDESTE

**Óbitos Por 100 Mil
Habitantes**

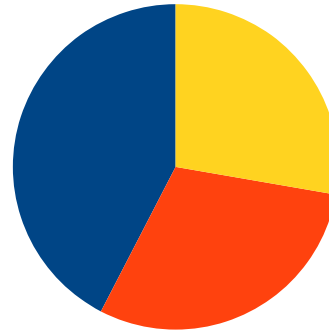
João Pessoa	260
Fortaleza	243
Aracaju	218
Natal	217
Recife	211
Teresina	195
Salvador	182
Maceió	167
São Luis	157



SUL

Porto Alegre	260
Curitiba	183
Florianópolis	170

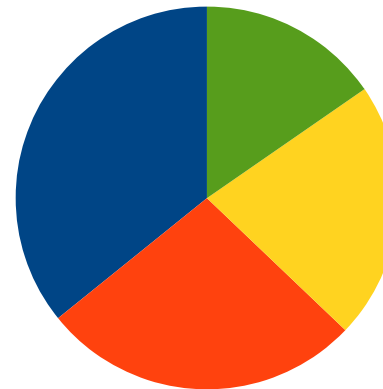
Óbitos Por 100 Mil Habitantes



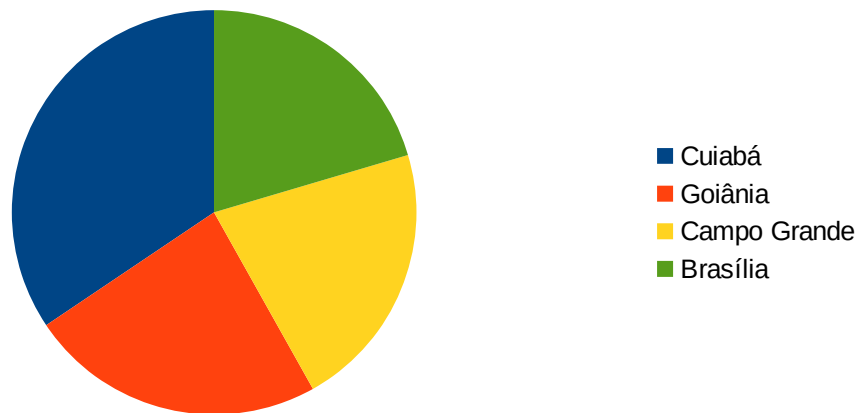
SUDESTE

Rio de Janeiro	319
Vitória	241
São Paulo	194
Belo Horizonte	137

Óbitos Por 100 Mil Habitantes



CENTRO OESTE	Óbitos Por 100 Mil Habitantes
Cuiabá	369
Goiânia	254
Campo Grande	230
Brasília	219



Data dos dados: 09/04/2021

Fonte: https://susanalitico.saude.gov.br/extensions/covid-19_html/covid-19_html.html

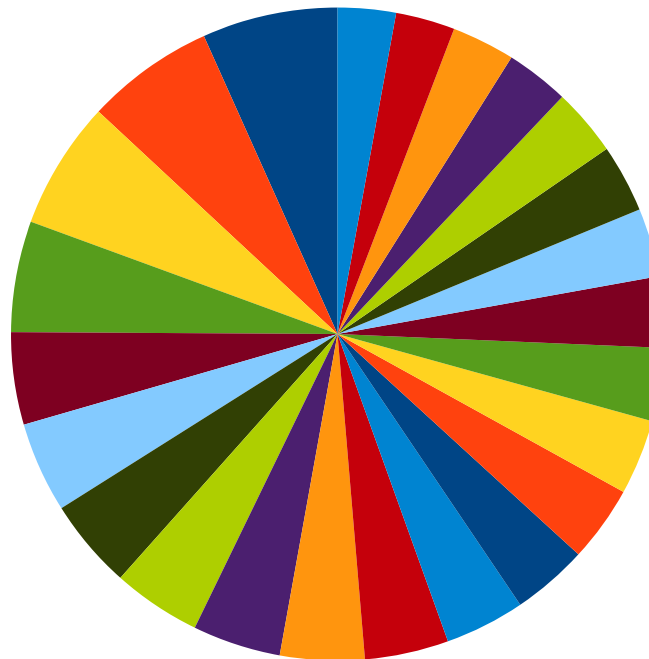


MINISTÉRIO PÚBLICO DO ESTADO DE RONDÔNIA
em defesa da sociedade

Grupo de Atuação Especial Cível e de Defesa dos Direitos Humanos, Cidadania, Consumidor e da Saúde - GAECIV

NÚMERO DE ÓBITOS POR 100 MIL HABITANTES

Manaus	390
Porto Velho	370
Cuiabá	369
Rio de Janeiro	319
Boa Vista	266
João Pessoa	260
Porto Alegre	260
Belém	254
Goiânia	254
Fortaleza	243
Vitória	241
Campo Grande	230
Brasília	219
Aracaju	218
Natal	217
Recife	211
Macapá	204
Rio Branco	198
Teresina	195
São Paulo	194
Curitiba	183
Salvador	182



Florianópolis	170
Maceió	167
São Luis	157
Belo Horizonte	137
Palmas	133

Data dos dados: 09/04/2021

Fonte: https://susanalitico.saude.gov.br/extensions/covid-19_html/covid-19_html.html