



## **Pesquisa previa eleições 2020 – Quantitativa – Jaru/RO**

Ji-Paraná, RO – Agosto de 2020

---

## Pesquisa previa eleições 2020 – Quantitativa – Jaru/RO

Numero do registro no TSE RO-09172/2020

Data de registro: 22/10/2020 - Data de divulgação: 28/10/2020

Data de início da pesquisa: 23/10/2020 - Data de término da pesquisa: 24/10/2020

Entrevistados: 592 - Estatístico responsável: Tuanny Rozeira Haverroth

Pesquisa realizada por conta própria - IHPEC

Metodologia de pesquisa: Amostragem aleatória com uso de variáveis como filtros de estratificação, com aplicação de formulário em entrevista direta, in loco, aos eleitores do município de Jaru-RO. Formulário com questões estimuladas que resultam em dados quantitativos. Intervalo de confiança 95%, margem de erro 4%.

**Abrangência:** Jaru - RO

**Universo:** 42.796 mil eleitores

**Amostra:** 592 entrevistas

**Coordenador:** Dejanir Haverroth

**Diretores de Campo:** Cleversina Gonçalves

**Tabulação, gráficos, tabelas e relatório final:** Dejanir Haverroth

**Estatístico Responsável:** Tuanny Rozeira Haverroth

Ji-Paraná – 28 de outubro/2020

---

## SUMÁRIO

<u>1. Introdução</u>	<u>04</u>
<u>2. Plano amostral</u>	<u>05</u>
<u>3. Apresentação e Análise dos dados</u>	<u>06</u>
<u>4. Estimulada para prefeito - total</u>	<u>06</u>
<u>5. Estimulada para prefeito – por setor</u>	<u>07</u>
<u>6. Estimulada para prefeito – por sexo</u>	<u>08</u>
<u>7. Estimulada para prefeito – pro religião</u>	<u>09</u>
<u>8. Rejeição para prefeito</u>	<u>10</u>
<u>9. Considerações Finais</u>	<u>11</u>

---

## INTRODUÇÃO

A presente pesquisa buscou avaliar a opinião dos eleitores do município para análise prévia das eleições municipais de 2020. O planejamento foi feito a partir de questões elementares. Este relatório apresenta o resultado de forma bem objetiva. As demais considerações, bem como as análises complementares, sugestões ou outras considerações serão feitas diretamente aos interessados pela pesquisa, de acordo com seus questionamentos.

## PESQUISA DE CAMPO

Os dados que resultaram neste relatório foram colhidos através de amostragem sistemática e estratificadas com aplicação de variáveis de sexo, idade, religião e setores da cidade. A pesquisa foi feita através de aplicação de formulário em entrevista direta, *in loco*, aos eleitores do município. O formulário continha questões fechadas que resultaram em dados quantitativos. Foram ouvidas 592 pessoas de um universo de 42.796 eleitores. O trabalho de campo foi realizado nos dias 23 e 24 de outubro de 2020. A margem de erro é de 4,0 pontos percentuais para mais ou para menos e o intervalo de confiança é de 95%.

*Tabela 01- Plano amostral*

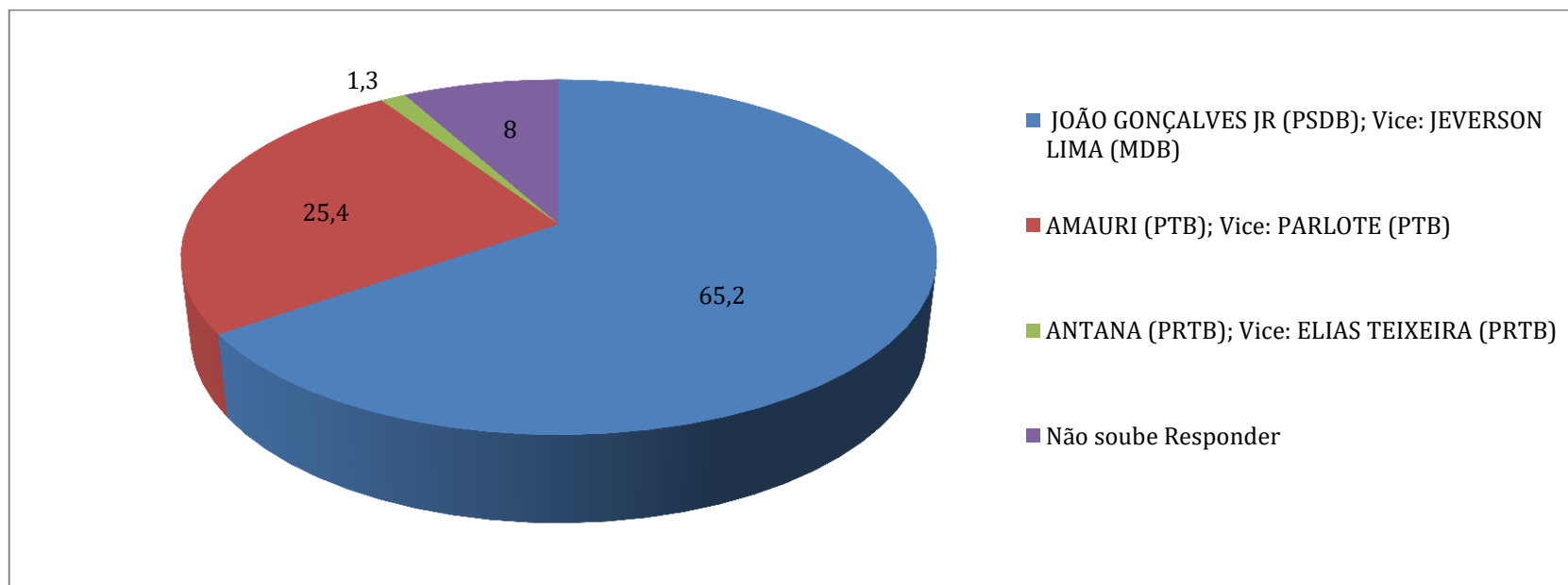
<b>Sexo</b>	<b>Homem</b>	<b>Mulher</b>			
Amostra	51%	49%			
<b>idade</b>	<b>16 a 25 anos</b>	<b>26 a 35 anos</b>	<b>36 a 45 anos</b>	<b>46 a 60 anos</b>	<b>Mais de 60 anos</b>
Amostra	20%	22%	24%	20%	14%
<b>Religião</b>	<b>Católicos</b>	<b>Evangélicos</b>	<b>Sem denominação/outros</b>		
Amostra	38%	47%	14%		
<b>Setor</b>	<b>Urbano 01</b>	<b>Urbano 2</b>	<b>Rural</b>	<b>Bom Jesus</b>	<b>Tarilândia</b>
Amostra	38%	25%	11%	8%	18%

## APRESENTAÇÃO E ANÁLISE DOS DADOS

**Tabela 1.0** – Se as eleições fossem hoje, em quem você votaria para prefeito de Jaru? (Estimulada – Total)

	Total
JOÃO GONÇALVES JR (PSDB); Vice: JEVERSON LIMA (MDB)	65,2
AMAURI (PTB); Vice: PARLOTE (PTB)	25,4
ANTANA (PRTB); Vice: ELIAS TEIXEIRA (PRTB)	1,3
Não soube Responder	8,0
	100,0

**Gráfico 1.0** – Se as eleições fossem hoje, em quem você votaria para prefeito de Jaru? (Estimulada – Total)

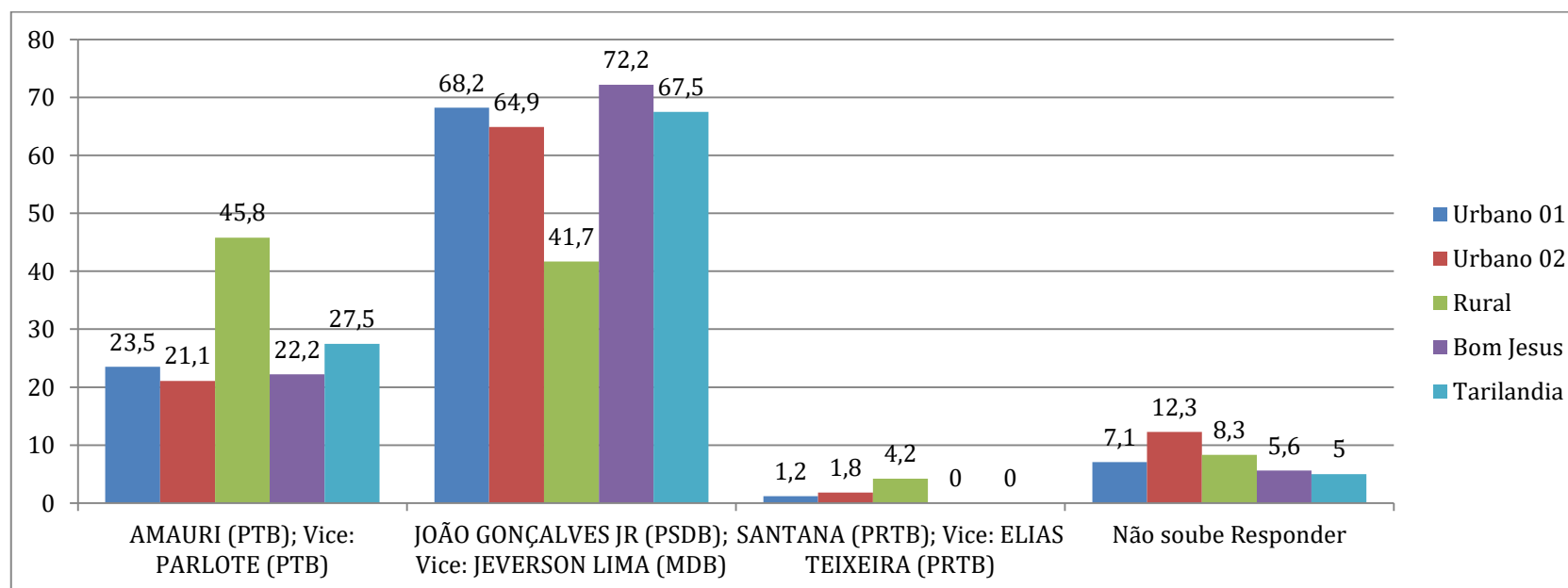


Fonte: IHPEC, agosto/2020. Figura 1.0 – Vota prefeito

**Tabela 1.1** – Se as eleições fossem hoje, em quem você votaria para prefeito de Jaru? (Estimulada – por setor)

	Urbano 01	Urbano 02	Rural	Bom Jesus	Tarilandia
AMAURI (PTB); Vice: PARLOTE (PTB)	23,5	21,1	45,8	22,2	27,5
JOÃO GONÇALVES JR (PSDB); Vice: JEVERSON LIMA (MDB)	68,2	64,9	41,7	72,2	67,5
SANTANA (PRTB); Vice: ELIAS TEIXEIRA (PRTB)	1,2	1,8	4,2	0,0	0,0
Não soube Responder	7,1	12,3	8,3	5,6	5,0
	100,0	100,0	100,0	100,0	100,0

**Gráfico 1.1** – Se as eleições fossem hoje, em quem você votaria para prefeito de Jaru? (Estimulada – por setor)

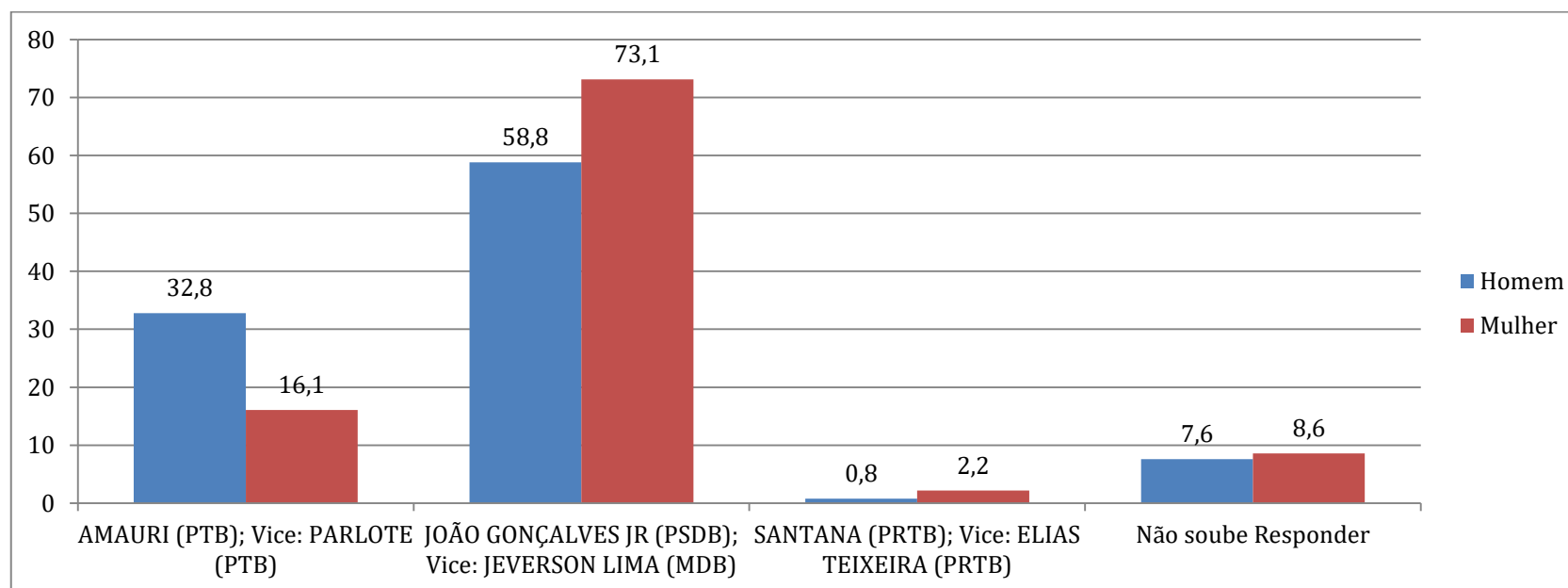


Fonte: IHPEC, agosto/2020. Figura 1.1 – Vota prefeito setor

**Tabela 1.2** – Se as eleições fossem hoje, em quem você votaria para prefeito de Jaru? (Estimulada – por sexo)

	Homem	Mulher
AMAURI (PTB); Vice: PARLOTE (PTB)	32,8	16,1
JOÃO GONÇALVES JR (PSDB); Vice: JEVERSON LIMA (MDB)	58,8	73,1
SANTANA (PRTB); Vice: ELIAS TEIXEIRA (PRTB)	0,8	2,2
Não soube Responder	7,6	8,6
	100,0	100,0

**Gráfico 1.2** – Se as eleições fossem hoje, em quem você votaria para prefeito de Jaru? (Estimulada – por sexo)



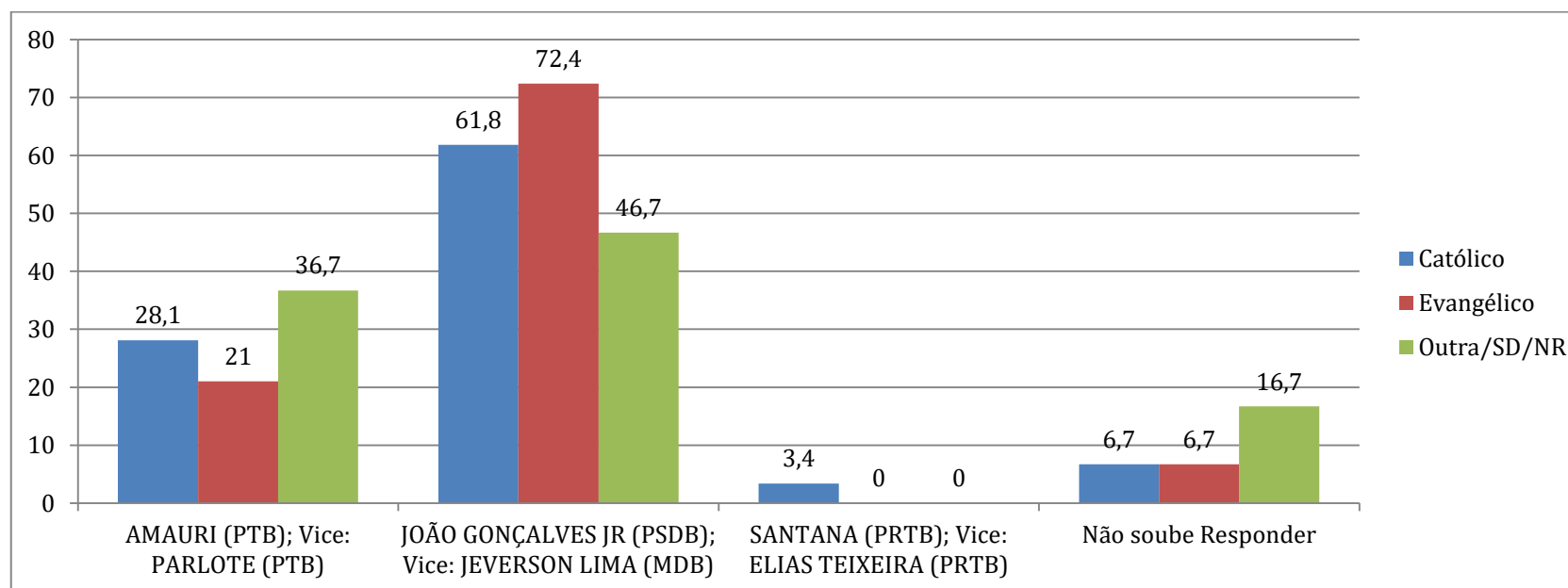
Fonte: IHPEC, agosto/2020. Figura 1.2 – Vota prefeito sexo



**Tabela 1.3** – Se as eleições fossem hoje, em quem você votaria para prefeito de Jaru? (Estimulada – por religião)

	Católico	Evangélico	Outra/SD/NR
AMAURI (PTB); Vice: PARLOTE (PTB)	28,1	21,0	36,7
JOÃO GONÇALVES JR (PSDB); Vice: JEVERSON LIMA (MDB)	61,8	72,4	46,7
SANTANA (PRTB); Vice: ELIAS TEIXEIRA (PRTB)	3,4	0,0	0,0
Não soube Responder	6,7	6,7	16,7
	100,0	100,0	100,0

**Gráfico 1.3** – Se as eleições fossem hoje, em quem você votaria para prefeito de Jaru? (Estimulada – por religião)

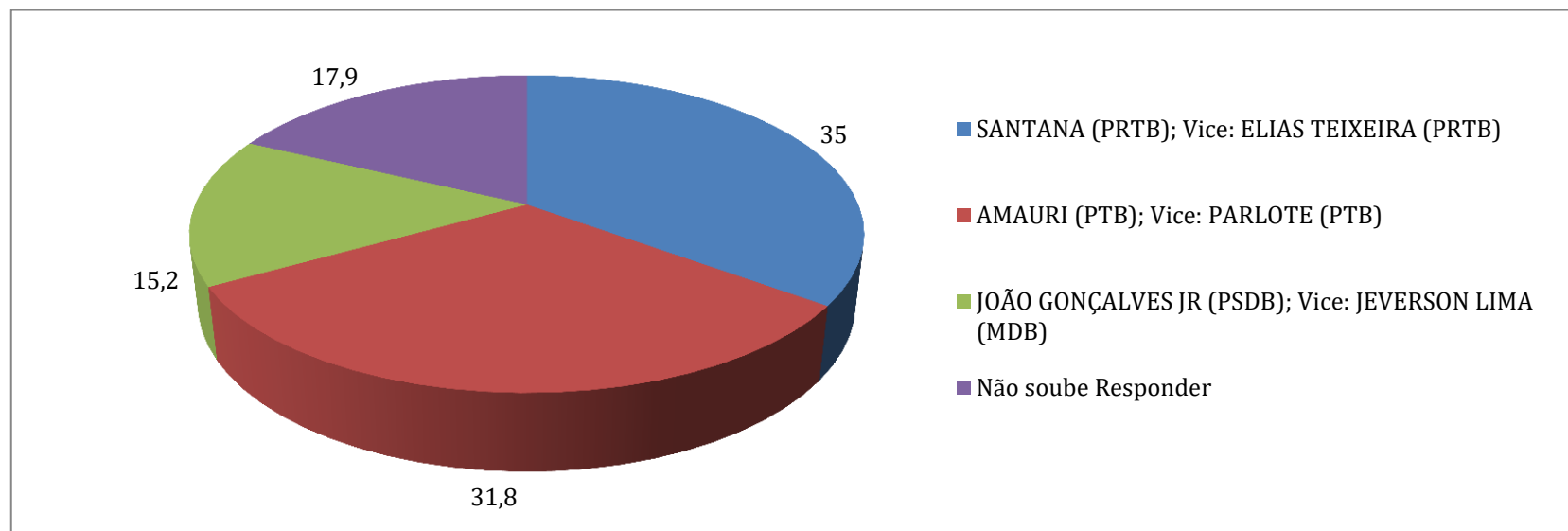


Fonte: IHPEC, agosto/2020. Figura 1.3 – Vota prefeito religião

**Tabela 2.0** – Em qual desses nomes você NÃO VOTARIA DE JEITO NENHUM para prefeito de Jaru? (Estimulada – Total)

	Total
SANTANA (PRTB); Vice: ELIAS TEIXEIRA (PRTB)	35,0
AMAURI (PTB); Vice: PARLOTE (PTB)	31,8
JOÃO GONÇALVES JR (PSDB); Vice: JEVERSON LIMA (MDB)	15,2
Não soube Responder	17,9
	100,0


**Gráfico 2.0** – Em qual desses nomes você NÃO VOTARIA DE JEITO NENHUM para prefeito de Jaru? (Estimulada – Total)



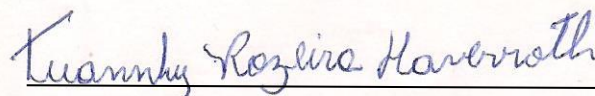
Fonte: IHPEC, agosto/2020. Figura 2.0 – Rejeição prefeito

## CONSIDERAÇÕES FINAIS

A interpretação dos dados e as conclusões, bem como o esclarecimento de quaisquer dúvidas, serão feitas oportunamente, a quem se interessar, após a divulgação.



DEJANIR HAVERROTH  
Jornalista MTE 1021/RO



Tuanny Rozeira Haverroth  
Estatística – CONRE1º Região: 10552  
Jornalista MTE 1320/RO